

**Cardilla**

# identyfikatory A6

instrukcja przygotowania do druku



# jak przygotować projekt?

## sprawdź format!


Twoja grafika powinna mieć **111x154mm**, łącznie ze spadem 3mm. Karta po wycięciu będzie miała format **105x148mm (A6)**. Pamiętaj, aby przygotować projekt w rozmiarze rzeczywistym (tj. w skali 1:1).

## użyj makiety

Pobierz makietę ze strony produktu i samodzielnie nanieś na nią swój projekt w dowolnym programie graficznym, aby sprawdzić jego poprawność. Przed eksportowaniem pliku produkcyjnego, usuń linie i oznaczenia dziurkowania.

## dziurkowanie i marginesy

Nie umieszczaj tekstów i ważnych grafik bliżej niż 3mm od krawędzi karty. Jeżeli karty mają być dziurkowane, nie zaznaczaj dziurkowania na projekcie, ale przygotuj projekt tak, aby dziurka nie przeszywała tekstu czy ważnej grafiki. Unikaj projektów gdzie ramka występuje blisko krawędzi - przy nawet małym, dopuszczalnym przesunięciu ramka spowoduje efekt krzywo wyciętej karty.



# plik i kolorystyka

## format pliku


Do druku cyfrowego identyfikatorów PCV przyjmujemy wyłącznie pliki w formacie TIF (mapy bitowe). Upewnij się, że Twój plik ma rozdzielczość 300dpi. Nie zaznaczaj w grafice marginesów, linii cięcia ani otworów.

## kolorystyka

Przygotuj pliki w kolorystyce CMYK. Dla uzyskania pełnej czerni, nadaj kolor czarny jako CMYK 0/0/0/100, podbijanie czerni jest niezalecane.

## próbny wydruk

Jeżeli chcesz mieć 100% pewności, że końcowy produkt będzie spełniał w pełni Twoje oczekiwania, możesz skorzystać z opcji prototypu - próbny wydruk identyfikatora jest podstawą do reklamacji kolorystyki.





# personalizacja

## zasady personalizacji

Jeśli zamawiasz identyfikatory z personalizacją masz do wyboru dwie możliwości przesłania plików do druku. Możesz dostarczyć projekty z samodzielnie wykonaną personalizacją (dla każdej osoby oddzielny, spersonalizowany plik TIF) lub skorzystać z opcji automatycznej personalizacji na podstawie bazy przesłanej w arkuszu kalkulacyjnym. Zwróć uwagę na to, że wybrana opcja będzie miała wpływ na cenę.

## personalizacja z bazy danych

Jeżeli zdecydowałeś się na tę formę, oprócz projektu do druku, dołącz do zamówienia wizualizację personalizacji w postaci pliku PDF (nie zamieniaj na wektory przykładowych danych personalnych) oraz bazę w formacie XLS (instrukcję do przygotowania bazy danych znajdziesz w kolejnym punkcie). Uwaga, w przypadku gdy elementem personalizowanym mają być także zdjęcia - zamów produkt 'Legitymacje'.

## czcionka i rozmiar

Pamiętaj, aby rozmiar czcionki na wizualizacji dopasować do najdłuższego nazwiska w Twojej bazie. Jeżeli do personalizacji chcesz użyć czcionki spoza pakietu Windows, prześlij nam ten font razem z kompletem materiałów. Uwaga, dane personalne nanosimy na etapie druku grafiki (tzw. personalizacja pod laminatem), wobec czego możesz wybrać dowolny kolor czcionki.

**Imię**  
**Długie-Nazwisko**

Długa Nazwa Firmy





# gwarancja

## trwałość

Identyfikatory i karty produkowane w Cardilla są odporne na wilgoć i niewielkie ilości wody, ze względu na zastosowanie laminowanego tworzywa PCV zgodnie z normą ISO. Karty mogą ulec zniszczeniu tylko w przypadku ich silnego zginania lub mechanicznego uszkodzenia. Ze względu na stosowaną technikę druku atramentowego ink-jet, karty nie są odporne na długotrwałe działanie silnych promieni UV - kolory mogą ulec zniekształceniu lub płowieniu.

## reklamacje

Niezastosowanie się do informacji powyższej instrukcji nie będzie podstawą do złożenia reklamacji. Kolorystyka wydruku nie podlega reklamacji w przypadku nie wykonania wydruku próbnego. Przesunięcia wykrojnika do Imm nie są podstawą do reklamacji. Reklamacje przyjmujemy drogą mailową w ciągu 5 dni roboczych od odbioru zamówienia. Więcej informacji znajdziesz w regulaminie.



potrzebujesz  
pomocy?

@cardilla.pl




**Michał Borkowski**

+48 720 248 248

**Karolina Miecznikowska**

+48 530 629 629

[hello@cardilla.pl](mailto:hello@cardilla.pl)



[www.cardilla.pl](http://www.cardilla.pl)

Cardilla Sp. z o.o.  
ul. Działkowa 30  
02-234 Warszawa

biuro i magazyn  
ul. Stępińska 22/30  
00-739 Warszawa