

**Cardilla**

# lady SmartCUBE

instrukcja



# personalizacja lady

## branding lady


Wielką zaletą tych prostych lad, jest możliwość oznakowania ich na całej powierzchni frontu, to jest 120x110cm. Grafikę wykonujemy na piance 3mm i estetycznie montujemy do frontu lady - dzięki takiej formie montaż/demontaż jest bardzo szybki i ekonomiczny.

## modułowe łączenie

Lady SmartCUBE można łatwo i estetycznie łączyć modułowo w długie lady recepcyjne lub nawet tworzyć narożniki. Dysponujemy na magazynie 12 modułami, co pozwala na budowę lady do nawet 14,4m. Przy modułowym połączeniu, możemy również wykonać na froncie lad jednolite, spójne obrandowanie.

## makiety 3d

Na stronie Cardilla możesz pobrać szablony 3d naszych mebli (pliki .3ds i .skp), które możesz wykorzystać w przygotowaniu wizualizacji.



rozmiar grafiki na froncie - 120x110cm

# wymiary i użytkowanie

## wymiary lady


Lada ma SmartCUBE na wymiary **110x120x50cm** (wysokość x szerokość x głębokość). Lada posiada dużą półkę o wymiarach około 116x48cm.

## idealne dla 1-2 osób

Przy ladzie SmartCUBE może bardzo komfortowo pracować jedna osoba lub maksymalnie dwie osoby z pełnym osprzętem typu komputer, drukarka.

## mobilność

Lada nie jest wyposażona w kółka, ale jest stosunkowo lekka i można ją łatwo transportować na wózku typu platforma.



# transport i warunki

## odpowiedzialność

W przypadku wynajmu bez naszej koordynacji, Klient ponosi pełną odpowiedzialność za wynajęty mebel do wartości wyprodukowania nowego egzemplarza tj. 1200zł netto za model SmartCUBE. Wszystkie wyrządzone szkody wyceniamy indywidualnie.

## warunki wynajmu

Lady są przeznaczone do użytku wewnętrznego i nie mogą być narażane na wilgoć. Lady nie służą jako bar lub bufet (nie należy stawiać na nich np. filiżanek).

## transport

Lady transportujemy we własnym zakresie. W przypadku, kiedy ustalono transport po stronie Klienta, lady należy transportować w opakowaniu (dedykowane pokrowce lub foliowanie stretch z narożnikami) w pozycji pionowej, na kółkach z zabezpieczonymi hamulcami. Lada powinna być zabezpieczona do burty za pomocą pasów mocujących.

## terminy i rezerwacje

Rezerwacji mebli dokonujemy na podstawie zlecenia drogą mailową wraz z wpłatą zaliczki 50% kwoty zamówienia. Decyduje kolejność zgłoszeń/rezerwacji. Istnieje możliwość wstępnej rezerwacji, która jest potwierdzana w przypadku innego zamówienia na dany termin.

## dodatkowe warunki

Koszt transportu może zostać podniesiony, w przypadku kiedy w miejscu dostawy stwierdzimy utrudnione warunki, np. konieczność wniesienia, przenoszenia mebli. Dostawa po godzinach pracy lub dostawa na nocne montaż wyceniana jest dodatkowo.

## kaucja

W przypadku pierwszej współpracy możemy poprosić o wniesienie kaucji w wysokości wartości wynajmowanych mebli. Kwestia kaucji ustalana jest indywidualnie.

potrzebujesz  
pomocy?

@cardilla.pl




**Michał Borkowski**

+48 720 248 248

**Karolina Miecznikowska**

+48 530 629 629

[hello@cardilla.pl](mailto:hello@cardilla.pl)



[www.cardilla.pl](http://www.cardilla.pl)

Cardilla Sp. z o.o.  
ul. Działkowa 30  
02-234 Warszawa

biuro i magazyn  
ul. Stępińska 22/30  
00-739 Warszawa